

3712

CILSS

COMITE PERMANENT
INTER-ETATS DE LUTTE
CONTRE LA SECHERESSE
DANS LE SAHEL



PERMANENT INTERSTATE
COMMITTEE FOR
DROUGHT CONTROL
IN THE SAHEL

SECRETARIAT EXECUTIF

Burkina Faso

Cap-Vert

Gambie

Guinée Bissau

Mali

Mauritanie

Niger

Sénégal

PROJET DIAGNOSTIC
PERMANENT

Tchad

PERMANENT
DIAGNOSIS PROJECT

CENTRALES D'INFORMATIONS

GUINEE BISSAU

FICHER ENQUETES

1ère EDITION - JANVIER 1988


B.P. 7049 OUAGADOUGOU TELEX DIAPER 5378 BF Tél : 33-66-92

24

AVERTISSEMENT

Le présent fichier est publié sous une forme condensée, rassemblant les principales informations sur les enquêtes récentes menées dans les secteurs Agricole (Céréales) et Elevage : objectifs, domaines, paramètres, couverture géographique, méthodologies, etc...

Il permet d'avoir une photographie de l'ensemble des informations existantes dans le pays et d'orienter en conséquence le programme d'investigations futures.



CONCEPTS ET DEFINITIONS

1) INTITULE DE L'ENQUETE

C'est le nom (titre) utilisé habituellement pour désigner l'enquête.

Exemples :

- Recensement agricole
- Commercialisation céréalière dans le bassin arachidier.

2) MAITRE D'OUVRAGE, MAITRE D'OEUVRE :

Il s'agit de distinguer, s'ils sont différents, le commanditaire d'une enquête de l'exécutant.

"Maître d'ouvrage" : organisme ou service ayant commandé l'enquête.

"Maître d'oeuvre" : organisme ou service ayant réalisé l'enquête.

3) OBJECTIFS :

Il s'agit d'un résumé des principales motivations de l'enquête (buts précis visés par l'enquête).

Exemple : estimation de la production céréalière totale.

4) DOMAINES :

Ce sont les différents domaines touchés par l'enquête parmi la production, la consommation, la commercialisation, le stockage, le revenu, la démographie, etc... Il s'agit donc des domaines socio-économiques.

5) CHAMPS COUVERTS (espace)

Il s'agit d'une indication sur la couverture géographique de l'enquête (nombre de régions, de départements, d'arrondissements, villages touchés par l'enquête).

6) PARAMETRES

Les paramètres se définissent par rapport aux domaines couverts.

Exemple : les différents paramètres de la production pourraient être de façon simple "superficies", "rendements" ou de façon plus détaillée "utilisation d'engrais" "disponibilité des sols", etc...

7) INDICATEURS RECUEILLIS

Il s'agit réellement des grandeurs mesurées (quantifiées ou qualifiées).

Il s'agit d'une indication sur la périodicité de l'enquête.
Exemple : annuelle si l'enquête est répétitive tous les ans.

9) TYPE D'ENQUETE

On distingue 3 cas :

1. Recensement exhaustif ou dénombrement
2. Les enquêtes par sondage : seulement une fraction de la population étudiée est touchée par l'enquête.
3. Les autres : études monographiques essentiellement.

10) TIRAGE DE L'ECHANTILLON


Cette partie ne concerne que les enquêtes par sondage dont les échantillons peuvent être tirés différemment à chaque degré.

(Exemple : on peut avoir un choix raisonné au 1er degré et probabiliste aux autres).

11) PERSONNEL D'ENQUETE

Le personnel d'enquête chargé de la réalisation d'une investigation statistique peut être classé en 3 catégories :

- a) Personnel de conception (cadres chargés de la conception et de la réalisation de l'enquête)
- b) personnel d'encadrement (superviseurs et contrôleurs) techniciens chargés de la supervision et du contrôle de l'enquête sur le terrain.
- c) personnel d'exécution (enquêteurs) agents chargés de la collecte d'informations auprès des enquêtés.



LISTE D'ENQUETES RECENSEES

| SECTEUR | NUM | ORDRE | INTITULE |
|---------|-----|-------|--|
| AG | 001 | | ENQUETE AGRICOLE 1987/88 |
| AG | 002 | | RECENSEMENT AGRICOLE PILOTE |
| AG | 003 | | RECENSEMENT PILOTE-ETUDE DES EXPLOIT. AGR. |
| AG | 004 | | ETUDE SUR LES RENDEMENTS DU MIL/SORGHU |
| AG | 005 | | ETUDE DES SYSTEMES DE PRODUCT. RIZICOLE |
| EL | 001 | | RECENSEMENT GENERAL DU CHEPTEL 1980 |
| EL | 002 | | RECENSEMENT GENERAL DU CHEPTEL 1985 |
| EL | 003 | | ENQUETE SUR L'IMPORTANCE DE LA PATHOL. AN. |
| AE | 001 | | ENQUETE SUR LES PRIX |
| AE | 002 | | RECENSEMENT GNL DE LA POPUL. ET HABITAT |
| AE | 003 | | EMIGRATION MANJAUQUE ET DES INCID. SOC. |
| AE | 004 | | ENQUETE CONSOMMATION |
| AE | 005 | | ETUDES DES HABITUDES DE CONS.BESOINS |
| AE | 006 | | ETUDES SOCIO-ECON. (TOMBALI ET QUINARA) |
| AE | 007 | | ENQUETE DEMOGR. ET SANITAIRE |



IDENTIFICATION :

PAYS : 04 SECTEUR : AG NUMERO D'ORDRE : 001

INTITULE DE L'ENQUETE : ENQUETE AGRICOLE 1987/88

SECTEURS AG : Secteur Agricole (Céréales)

EL : Secteur Elevage

AE : Données Socio-Economiques Générales

CADRE ADMINISTRATIF ET FINANCIER :

Maître d'ouvrage : GAPLA Maître d'oeuvre : GAPLA/STAT. AGRIC.

Source financement : Montant :

OBJECTIFS :

Obtenir des données sur les superficies, rendements et production par culture et par région.

DOMAINES :

11 Production végétale

CHAMPS COUVERTS :

Espace : Nb de Reg : 9 Nb de Depart : Nb Arrondiss. Nb villages :

NOMS DES REGIONS COUVERTES :

Niveau National

PARAMETRES

INDICATEURS RECUEILLIS :

Superficies, rendements, densité

PERIODICITE : 4 (1 Ponctuel 2 Hebdo. 3 Mens. 4 Ann. 5 plus d'un an)

Première année de réalisation :

Durée :

| | | |
|-------------------------|---------------------------|------------------------|
| Date de Préparation | Date de démarrage terrain | Date fin de terrain |
| Mois : Année | Mois : Année : 87 | Mois : Année : 87 |
| Date début exploitation | Date rapport provisoire | Date rapport définitif |
| Mois : Année : 87 | Mois : Année : | Mois : Année |

TYPE D'ENQUETE : 2 (1 : Recensement ou Denomb. (2 : Sondage 3 : Autres)

TIRAGE DE L'ECHANTILLON : (Sondage) (1 : Aléatoire, 2 : Raisonné)

Mode de tirage Nature Nombre d'unités enquêtées

| | | |
|--------------|---|----------|
| 1er degré : | 1 | Village |
| 2eme degré : | 1 | Exploit. |

3eme degré :

PERSONNEL D'ENQUETE :

Pers. de Conception : Pers. d'Encadrement : Pers. d'Exécution : 15


TRAITEMENT : 3 (1 : informatique 2 : manuel 3 : infor et manuel)

DOCUMENTS DISPONIBLES :

Méthodologie, questionnaire

LIEU DE CONSULTATION : GAPLA

RESULTATS :



IDENTIFICATION :

PAYS : 04 SECTEUR : AG NUMERO D'ORDRE : 002

INTITULE DE L'ENQUETE : RECENSEMENT AGRICOLE PILOTE

SECTEURS AG : Secteur Agricole (Céréales)

EL : Secteur Elevage

AE : Données Socio-Economiques Générales

CADRE ADMINISTRATIF ET FINANCIER :

Maître d'ouvrage : DTION DE L'AGR. Maître d'oeuvre : DTION DE L'AGRIC.

Source financement : Montant :

OBJECTIFS :

DOMAINES :

Tester la qualité de la formation, obtenir données caractéristiques sur le milieu qui fera l'objet de l'opér. Tester la méthodol.

11 Production végétale

CHAMPS COUVERTS :

Espace : Nb de Reg : Nb de Depart : Nb Arrondiss. Nb villages :

NOMS DES REGIONS COUVERTES :

Secteur Bula

PARAMETRES

INDICATEURS RECUEILLIS :

PERIODICITE : 1 (1 Ponctuel 2 Hebdo. 3 Mens. 4 Ann. 5 plus d'un an)

Première année de réalisation :

Durée :

Date de Préparation Date de démarrage terrain

Date fin de terrain

Mois : Année

Mois : 08 Année : 82

Mois : 08 Année : 82

Date début exploitation Date rapport provisoire

Date rapport définitif

Mois : 09 Année : 82 Mois : Année :

Mois : Année 83

TYPE D'ENQUETE : 1 (1 : Recensement ou Denomb. (2 : Sondage 3 : Autres)

TIRAGE DE L'ECHANTILLON : (Sondage) (1 : Aléatoire, 2 : Raisonné)

Mode de tirage Nature Nombre d'unités enquêtées

1er degré :

2eme degré :

3eme degré :

PERSONNEL D'ENQUETE :

Pers. de Conception : Pers. d'Encadrement : Pers. d'Exécution : 15


TRAITEMENT : 2 (1 : informatique 2 : manuel 3 : infor et manuel)

DOCUMENTS DISPONIBLES :

Rapport définitif

LIEU DE CONSULTATION : GAPLA

RESULTATS :



IDENTIFICATION :

PAYS : 04 SECTEUR : AG NUMERO D'ORDRE : 003

INTITULE DE L'ENQUETE : RECENSEMENT PILOTE-ETUDE DES EXPLOIT. AGRIC.

SECTEURS AG : Secteur Agricole (Céréales)

EL : Secteur Elevage

AE : Données Socio-Economiques Générales

CADRE ADMINISTRATIF ET FINANCIER :

Maître d'ouvrage : DTION DE L'AGRICUL. Maître d'oeuvre : DTION AGRIC.

Source financement : Montant :

OBJECTIFS :

Tester la qualité de la formation, tester la méthodologie, obtenir données caractéristiques

DOMAINES :

11 Production végétale

CHAMPS COUVERTS :

Espace : Nb de Reg : Nb de Depart : Nb Arrondiss. Nb village :

NOMS DES REGIONS COUVERTES :

PARAMETRES

INDICATEURS RECUEILLIS :

PERIODICITE : 1 (1 Ponctuel 2 Hebdo. 3 Mens. 4 Ann. 5 plus d'un an)

Première année de réalisation :

Durée :

| | | |
|-------------------------|---------------------------|------------------------|
| Date de Préparation | Date de démarrage terrain | Date fin de terrain |
| Mois : Année | Mois : 08 Année : 82 | Mois : 08 Année : 82 |
| Date début exploitation | Date rapport provisoire | Date rapport définitif |
| Mois : 09 Année : 82 | Mois : Année : | Mois : Année |

TYPE D'ENQUETE : 1 (1 : Recensement ou Denomb. (2 : Sondage 3 : Autres)

TIRAGE DE L'ECHANTILLON : (Sondage) (1 : Aléatoire, 2 : Raisonné)

Mode de tirage Nature Nombre d'unités enquêtes

1er degré :

2eme degré :

3eme degré :

PERSONNEL D'ENQUETE :

Pers. de Conception : Pers. d'Encadrement : Pers. d'Exécution : 30

TRAITEMENT : 2 (1 : informatique 2 : manuel 3 : infor et manuel)

DOCUMENTS DISPONIBLES :

RESULTATS :

the same time, the fact that the
the same time, the fact that the
the same time, the fact that the

the same time, the fact that the
the same time, the fact that the
the same time, the fact that the

the same time, the fact that the
the same time, the fact that the
the same time, the fact that the

the same time, the fact that the
the same time, the fact that the
the same time, the fact that the

the same time, the fact that the
the same time, the fact that the
the same time, the fact that the

the same time, the fact that the
the same time, the fact that the
the same time, the fact that the

the same time, the fact that the
the same time, the fact that the
the same time, the fact that the

IDENTIFICATION :

PAYS : 04 SECTEUR : AE NUMERO D'ORDRE : 003

INTITULE DE L'ENQUETE : EMIGRATION MANUAQUE ET SES INCIDENCES SOC.

SECTEURS AG : Secteur Agricole (Céréales)

EL : Secteur Elevage

AE : Données Socio-Economiques Générales

CADRE ADMINISTRATIF ET FINANCIER :

Maître d'ouvrage : Maître d'oeuvre : SCE STATIST. CECEP

Source financement : Montant :

OBJECTIFS :

DOMAINES :

31 Démographie

CHAMPS COUVERTS :

Espace : Nb de Reg : Nb de Depart : Nb Arrondiss. Nb villages :

NOMS DES REGIONS COUVERTES :

PARAMETRES

INDICATEURS RECUEILLIS

PERIODICITE : 1 (1 Ponctuel 2 Hebdo. 3 Mens. 4 Ann. 5 plus d'un an)

Première année de réalisation :

Durée :

Date de Préparation Date de démarrage terrain Date fin de terrain

Mois : Année Mois : Année : 80 Mois : Année :

Date début exploitation Date rapport provisoire Date rapport définitif

Mois : Année : Mois : Année : Mois : Année :

TYPE D'ENQUETE : (1 : Recensement ou Denomb. (2 : Sondage 3 : Autres)

TIRAGE DE L'ECHANTILLON : (Sondage) (1 : Aléatoire, 2 : Raisonné)

Mode de tirage Nature Nombre d'unités enquêtées

1er degré :

2eme degré :

3eme degré :

PERSONNEL D'ENQUETE :

Pers. de Conception : Pers. d'Encadrement : Pers. d'Exécution :

TRAITEMENT : (1 : informatique 2 : manuel 3 : infor et manuel)

DOCUMENTS DISPONIBLES :

RESULTATS :



IDENTIFICATION :

PAYS : 04 SECTEUR : AG NUMERO D'ORDRE : 004

INTITULE DE L'ENQUETE : ETUDE SUR LES RENDEMENTS DU MIL/SORGH0

SECTEURS AG : Secteur Agricole (Céréales)

EL : Secteur Elevage

AE : Données Socio-Economiques Générales

CADRE ADMINISTRATIF ET FINANCIER :

Maître d'ouvrage :

Maître d'oeuvre :

Source financement :

Montant :

OBJECTIFS :

DOMAINES :

11 Production végétale

CHAMPS COUVERTS :

Espace : Nb de Reg : Nb de Depart : Nb Arrondiss. Nb villages :

NOMS DES REGIONS COUVERTES :

Bafata et Gabu

PARAMETRES

INDICATEURS RECUEILLIS :

PERIODICITE : 1 (1 Ponctuel 2 Hebdo. 3 Mens. 4 Ann. 5 plus d'un an)

Première année de réalisation :

Durée :

Date de Préparation

Date démarrage terrain

Date fin de terrain

Mois : Année

Mois : Année :

Mois : Année :

Date début exploitation

Date rapport provisoire

Date rapport définitif

Mois : Année :

Mois : Année :

Mois : Année :

TYPE D'ENQUETE : (1 : Recensement ou Denomb. (2 : Sondage 3 : Autres)

TIRAGE DE L'ECHANTILLON : (Sondage) (1 : Aléatoire, 2 : Raisonné)

Mode de tirage Nature Nombre d'unités enquêtées

1er degré :

2eme degré :

3eme degré :


PERSONNEL D'ENQUETE :

Pers. de Conception : Pers. d'Encadrement : Pers. d'Exécution :

TRAITEMENT : 2 (1 : informatique 2 : manuel 3 : infor et manuel)

DOCUMENTS DISPONIBLES :

RESULTATS :



IDENTIFICATION :

PAYS : 04 SECTEUR : AG NUMERO D'ORDRE : 005
INTITULE DE L'ENQUETE : ETUDE DES SYSTEMES DE PRODUCTION RIZICOLE
SECTEURS AG : Secteur Agricole (Céréales)
EL : Secteur Elevage
AE : Données Socio-Economiques Générales
CADRE ADMINISTRATIF ET FINANCIER :
Maître d'ouvrage : MRD/ADRAO Maître d'oeuvre : ADRAO
Source financement : ADRAO Montant :

OBJECTIFS :

DOMAINES :

11 Production végétale

CHAMPS COUVERTS :

Espace : Nb de Reg : Nb de Depart : Nb Arrondiss. Nb villages :

NOMS DES REGIONS COUVERTES :

PARAMETRES

INDICATEURS RECUEILLIS :

PERIODICITE : 1 (Ponctuel 2 Hebdo. 3 Mens. 4 Ann. 5 plus d'1 an)

Première année de réalisation :

Durée :

Date de Préparation Date de démarrage terrain

Date fin de terrain

Mois : Année :

Mois : Année :

Mois : Année :

Date début exploitation

Date rapport provisoire

Date rapport définitif

Mois : Année :

Mois : Année :

Mois : Année :

TYPE D'ENQUETE : (1 : Recensement ou Denomb. (2 : Sondage 3 : Autres)

TIRAGE DE L'ECHANTILLON : (Sondage) (1 : Aléatoire, 2 : Raisonné)

Mode de tirage Nature Nombre d'unités enquêtées

1er degré :

2eme degré :

3eme degré :

PERSONNEL D'ENQUETE :

Pers. de Conception : Pers. d'Encadrement : Pers. d'Exécution :

TRAITEMENT : (1 : informatique 2 : manuel 3 : infor et manuel)

DOCUMENTS DISPONIBLES :

RESULTATS :

IDENTIFICATION :
PAYS : 04 SECTEUR : EL NUMERO D'ORDRE : 001
INTITULE DE L'ENQUETE : RECENSEMENT GENERAL DU CHEPTEL 1980
SECTEURS AG : Secteur Agricole (Céréales)
EL : Secteur Elevage
AE : Données Socio-Economiques Générales
CADRE ADMINISTRATIF ET FINANCIER :
Maître d'ouvrage : DTION DE L'ELEVAGE
Maître d'oeuvre : DTION DE L'ELEVAGE
Source financement : Montant :

OBJECTIFS :
Obtenir des données sur les effectifs du cheptel par espèce et par région

DOMAINES :
21 Production Animale
CHAMPS COUVERTS :
Espace : Nb de Reg : 9 Nb de Depart : Nb Arrondiss. Nb villages :
NOMS DES REGIONS COUVERTES :
Niveau National

PARAMETRES

INDICATEURS RECUEILLIS :
Effectifs du cheptel par espèce abattages contrôlés

PERIODICITE : 5 (1 Ponctuel 2 Hebdo. 3 Mens. 4 Ann. 5 plus d'un an)
Première année de réalisation.

Durée :
Date de Préparation Date de démarrage terrain Date fin de terrain
Mois : Année Mois : Année : 80 Mois : Année : 80
Date début exploitation Date rapport provisoire Date rapport définitif
Mois : Année : Mois : Année : Mois : Année :
TYPE D'ENQUETE : 1 (1 : Recensement ou Denomb. (2 : Sondage 3 : Autres)
TIRAGE DE L'ECHANTILLON : (Sondage) (1 : Aléatoire, 2 : Raisonné)
Mode de tirage Nature Nombre d'unités enquêtées

1er degré :
2eme degré :
3eme degré :
PERSONNEL D'ENQUETE :
Pers. de Conception : Pers. d'Encadrement : Pers. d'Exécution :
TRAITEMENT : 2 (1 : informatique 2 : manuel 3 : infor et manuel)
DOCUMENTS DISPONIBLES :
Rapport définitif

RESULTATS :

the same time, the *Journal of the American Medical Association* (JAMA) published a study by Dr. John F. Gribble and his colleagues from the University of Michigan. The study found that the use of the *Journal of the American Medical Association* (JAMA) was associated with a higher rate of patient satisfaction and a lower rate of medical malpractice lawsuits.

The study was a retrospective analysis of data from the *Journal of the American Medical Association* (JAMA) and the *Journal of the American Medical Association* (JAMA). The researchers found that patients who read the *Journal of the American Medical Association* (JAMA) were more likely to be satisfied with their care and less likely to file a lawsuit. This finding was significant because it suggested that the *Journal of the American Medical Association* (JAMA) could be used as a tool to improve patient satisfaction and reduce the risk of medical malpractice.

The researchers also found that the *Journal of the American Medical Association* (JAMA) was associated with a higher rate of patient satisfaction and a lower rate of medical malpractice lawsuits. This finding was significant because it suggested that the *Journal of the American Medical Association* (JAMA) could be used as a tool to improve patient satisfaction and reduce the risk of medical malpractice.

The researchers also found that the *Journal of the American Medical Association* (JAMA) was associated with a higher rate of patient satisfaction and a lower rate of medical malpractice lawsuits. This finding was significant because it suggested that the *Journal of the American Medical Association* (JAMA) could be used as a tool to improve patient satisfaction and reduce the risk of medical malpractice.

IDENTIFICATION :
PAYS : 04 SECTEUR : EL NUMERO D'ORDRE : 002
INTITULE DE L'ENQUETE : RECENSEMENT GENERAL DU CHEPTEL 1985
SECTEURS AG : Secteur Agricole (Céréales)
EL : Secteur Elevage
AE : Données Socio-Economiques Générales
CADRE ADMINISTRATIF ET FINANCIER :
Maître d'ouvrage : DTION DE L'ELEVAGE
Maître d'oeuvre : DTION DE L'ELEVAGE
Source financement : Montant :

OBJECTIFS :
Obtenir des données sur les effectifs du cheptel par espèce/catégorie/
région, sur les abattages

DOMAINES :
21 Production Animale
23 Santé Animale
CHAMPS COUVERTS :
Espace : Nb de Reg : 9 Nb de Depart : Nb Arrondiss. Nb villages :
NOMS DES REGIONS COUVERTES :

Niveau National

PARAMETRES

INDICATEURS RECUEILLIS :

Effectifs du cheptel par espèce

Abattage, Santé Animale

PERIODICITE : 5 (1 Ponctuel 2 Hebdo. 3 Mens. 4 Ann. 5 plus d'un an)

Première année de réalisation :

Durée :

Date de Préparation Date de démarrage terrain Date fin de terrain

Mois : Année Mois : Année : 85 Mois : Année 85

Date début exploitation Date rapport provisoire Date rapport définitif

Mois : Année : Mois : Année : Mois : Année :

TYPE D'ENQUETE : 1 (1 : Recensement ou Denomb. (2 : Sondage 3 : Autres)

TIRAGE DE L'ECHANTILLON : (Sondage) (1 : Aléatoire, 2 : Raisonné)

Mode de tirage Nature Nombre d'unités enquêtées

1er degré :

2eme degré :

3eme degré :

PERSONNEL D'ENQUETE :

Pers. de Conception : Pers. d'Encadrement : Pers. d'Exécution :

TRAITEMENT : 2 (1 : informatique 2 : manuel 3 : infor et manuel)

DOCUMENTS DISPONIBLES :

Rapport provisoire

LIEU DE CONSULTATION : Dtion de l'Elevage

RESULTATS :

IDENTIFICATION :

PAYS : 04 SECTEUR : AE NUMERO D'ORDRE : 003
INTITULE DE L'ENQUETE : EMIGRATION ET SES INCIDENCES SOC.
SECTEURS AG : Secteur Agricole (Céréales)
EL : Secteur Elevage
AE : Données Socio-Economiques Générales
CADRE ADMINISTRATIF ET FINANCIER :
Maître d'ouvrage : Maître d'oeuvre : CECEP

Source financement : Montant :
OBJECTIFS :

DOMAINES :

31 Démographie

CHAMPS COUVERTS :

Espace : Nb de Reg : Nb de Depart : Nb Arrondiss. Nb villages :
NOMS DES REGIONS COUVERTES :

PARAMETRES

INDICATEURS RECUEILLIS :

Temps de travaux, coûts des travaux,
Coûts de production

PERIODICITE : 1 (1 Ponctuel 2 Hebdo. 3 Mens. 4 Ann. 5 plus d'un an)
Première année de réalisation.

Durée :

| | | |
|-------------------------|---------------------------|------------------------|
| Date de Préparation | Date de démarrage terrain | Date fin de terrain |
| Mois : Année | Mois : Année : 80 | Mois : Année : |
| Date début exploitation | Date rapport provisoire | Date rapport définitif |
| Mois : Année : | Mois : Année : | Mois : Année : |

TYPE D'ENQUETE : (1 : Recensement ou Denomb. (2 : Sondage 3 : Autres)

TIRAGE DE L'ECHANTILLON : (Sondage) (1 : Aléatoire, 2 : Raisonné)

Mode de tirage Nature Nombre d'unités enquêtées

1er degré :

2eme degré :

3eme degré :


PERSONNEL D'ENQUETE :

Pers. de Conception : Pers. d'Encadrement : Pers. d'Exécution :

TRAITEMENT : (1 : informatique 2 : manuel 3 : infor et manuel)

DOCUMENTS DISPONIBLES :

RESULTATS :



IDENTIFICATION :

PAYS : 04 SECTEUR : AE NUMERO D'ORDRE : 004

INTITULE DE L'ENQUETE : ENQUETE CONSOMMATION

SECTEURS AG : Secteur Agricole (Céréales)

EL : Secteur Elevage

AE : Données Socio-Economiques Générales

CADRE ADMINISTRATIF ET FINANCIER :

Maître d'ouvrage : DTION STATIST. Maître d'oeuvre : DTION STATIST.

Source financement : PNUD

Montant :

OBJECTIFS :

Obtenir les dépenses des ménages

DOMAINES :

32 Consommation, Besoins alimentaires

CHAMPS COUVERTS :

Espace : Nb de Reg : Nb de Depart : Nb Arrondiss. Nb villages :

NOMS DES REGIONS COUVERTES :

Bissau et capitales régionales

PARAMETRES

INDICATEURS RECUEILLIS :

Dépenses des ménages

PERIODICITE : 1 (1 Ponctuel 2 Hebdo. 3 Mens. 4 Ann. 5 plus d'un an)

Première année de réalisation :

Durée :

Date de Préparation Date de démarrage terrain Date fin de terrain

Mois : Année : Mois : 02 Année : 86 Mois : 03 Année : 86

Date début exploitation Date rapport provisoire Date rapport définitif

Mois : Année : Mois : Année : Mois : 06 Année : 86

TYPE D'ENQUETE : 2 (1 : Recensement ou Denomb. (2 : Sondage 3 : Autres)

TIRAGE DE L'ECHANTILLON : (Sondage) (1 : Aléatoire, 2 : Raisonné)

Mode de tirage Nature Nombre d'unités enquêtées

1er degré : 1 Logement

2eme degré : 1 Ménage

3eme degré :

PERSONNEL D'ENQUETE :

Pers. de Conception : 3 Pers. d'Encadrement : 10 Pers. d'Exécution : 20


TRAITEMENT : 3 (1 : informatique 2 : manuel 3 : infor et manuel)

DOCUMENTS DISPONIBLES :

Méthodologie, questionnaire, instructions d'enquêtes, rapport définitif

LIEU DE CONSULTATION : DGSD

RESULTATS :



IDENTIFICATION :

PAYS : 04 SECTEUR : AE NUMERO D'ORDRE : 005

INTITULE DE L'ENQUETE : ETUDES DES HABITUDES DE CONSOMMATION-
BESOINS

EL : Secteur Elevage

AE : Données Socio-Economiques Générales

CADRE ADMINISTRATIF ET FINANCIER :

Maître d'ouvrage : Maître d'oeuvre : CECEP

Source financement : Montant :

OBJECTIFS :

DOMAINES :

32 Consommation, Besoins alimentaires

CHAMPS COUVERTS :

Espace : Nb de Reg : Nb de Depart : Nb Arrondiss. Nb villages :

NOMS DES REGIONS COUVERTES :

PARAMETRES

INDICATEURS RECUEILLIS :

PERIODICITE : 1 (1 Ponctuel 2 Hebdo. 3 Mens. 4 Ann. 5 plus d'un an)

Première année de réalisation.

Durée :

Date de Préparation Date de démarrage terrain Date fin de terrain

Mois : Année Mois : Année Mois : Année

Date début exploitation Date rapport provisoire Date rapport définitif

Mois : Année Mois : Année Mois : Année

TYPE D'ENQUETE : (1 : Recensement ou Denomb. (2 : Sondage 3 : Autres)

TIRAGE DE L'ECHANTILLON : (Sondage) (1 : Aléatoire, 2 : Raisonné)

Mode de tirage Nature Nombre d'unités enquêtées

1er degré :

2eme degré :

3eme degré :


PERSONNEL D'ENQUETE :

Pers. de Conception : Pers. d'Encadrement : Pers. d'Exécution :

TRAITEMENT : (1 : informatique 2 : manuel 3 : infor et manuel)

DOCUMENTS DISPONIBLES :

RESULTATS :



IDENTIFICATION :

PAYS : 04 SECTEUR : AE NUMERO D'ORDRE : 006

INTITULE DE L'ENQUETE : ETUDES SOCIO-ECONOMIQUES (TOMBALI ET
QUINARA)

SECTEURS AG : Secteur Agricole (Céréales)

EL : Secteur Elevage

AE : Données Socio-Economiques Générales

CADRE ADMINISTRATIF ET FINANCIER :

Maître d'ouvrage : Maître d'oeuvre : CECEP

Source financement : Montant :

OBJECTIFS :

DOMAINES :

CHAMPS COUVERTS :

Espace : Nb de Reg : Nb de Depart : Nb Arrondiss. Nb villages :

NOMS DES REGIONS COUVERTES :

PARAMETRES

INDICATEURS RECUEILLIS :

PERIODICITE : (1 Ponctuel 2 Hebdo. 3 Mens. 4 Ann. 5 plus d'un an)

Première année de réalisation :

Durée :

Date de Préparation Date de démarrage terrain Date fin de terrain

Mois : Année : Mois : Année : Mois : Année :

Date début exploitation Date rapport provisoire Date rapport définitif

Mois : Année : Mois : Année : Mois : Année :

TYPE D'ENQUETE : 2 (1 : Recensement ou Denomb. (2 : Sondage 3 : Autres)

TIRAGE DE L'ECHANTILLON : (Sondage) (1 : Aléatoire, 2 : Raisonné)

Mode de tirage Nature Nombre d'unités enquêtées

1er degré :

2eme degré :

3eme degré :

PERSONNEL D'ENQUETE :

Pers. de Conception : Pers. d'Encadrement : Pers. d'Exécution :

TRAITEMENT : (1 : informatique 2 : manuel 3 : infor et manuel)

DOCUMENTS DISPONIBLES :

RESULTATS :

IDENTIFICATION :

PAYS : 04 SECTEUR : AE NUMERO D'ORDRE : 007

INTITULE DE L'ENQUETE : ENQUETE DEMOGRAPHIQUE ET SANITAIRE

SECTEURS AG : Secteur Agricole (Céréales)

EL : Secteur Elevage

AE : Données Socio-Economiques Générales

CADRE ADMINISTRATIF ET FINANCIER :

Maître d'ouvrage : DTION STATIST. Maître d'oeuvre : DTION STATIST.

Source financement : Montant :

OBJECTIFS :

DOMAINES :

31 Démographie

CHAMPS COUVERTS :

Espace : Nb de Reg : Nb de Depart : Nb Arrondiss. Nb villages :

NOMS DES REGIONS COUVERTES :

PARAMETRES

INDICATEURS RECUEILLIS :

PERIODICITE : 1 (1 Ponctuel 2 Hebdo. 3 Mens. 4 Ann. 5 plus d'un an)

Première année de réalisation :

Durée :

Date de Préparation Date de démarrage terrain Date fin de terrain

Mois : Année : Mois : Année : 88 Mois : Année :

Date début exploitation Date rapport provisoire Date rapport définitif

Mois : Année : Mois : Année : Mois : Année :

TYPE D'ENQUETE : (1 : Recensement ou Denomb. (2 : Sondage 3 : Autres)

TIRAGE DE L'ECHANTILLON : (Sondage) (1 : Aléatoire, 2 : Raisonné)

Mode de tirage Nature Nombre d'unités enquêtées

1er degré :

2eme degré :

3eme degré :

PERSONNEL D'ENQUETE :

Pers. de Conception : Pers. d'Encadrement : Pers. d'Exécution :

TRAITEMENT : (1 : Informatique 2 : manuel 3 : infor et manuel)

DOCUMENTS DISPONIBLES :

RESULTATS :

